

The logo for FIDEAL, featuring the word "FIDEAL" in a bold, white, sans-serif font. The letter "F" is stylized with a unique cutout. A registered trademark symbol (®) is positioned at the top right of the word.

**FIDEAL**®

C'è un mondo oltre la finestra.

The background of the entire page is a solid, muted olive-green color. It features a decorative pattern of thin, white, wavy lines that flow across the bottom half of the image, creating a sense of movement and depth.



C'È UN MONDO OLTRE LA FINESTRA

**FIDEAL**<sup>®</sup>

**FIDEAL:**  
GLI SPECIALISTI DEL LEGNO  
E DEL LEGNO-ALLUMINIO.

FIDEAL nasce all'interno di Cosmet Group esclusivamente per il mondo delle finestre in legno e legno-alluminio.

Lo stile senza tempo del nostro legno assicura un eccellente isolamento termoacustico e un comprovato risparmio energetico.

Arreda la tua casa con le finestre ecosostenibili di Fideal, un design naturale per un futuro più verde.

## IL NOSTRO SGUARDO SUL MONDO

Immaginiamo finestre capaci di proiettare il nostro sguardo verso l'esterno e di invitare al tempo stesso il mondo a entrare.

Per il benessere del pianeta e delle persone, uno stile di vita più consapevole, sano e sostenibile non è più una possibilità o un'opportunità, ma una necessità inderogabile.

Il benessere passa innanzitutto dalla nostra casa, specchio della nostra identità, delle nostre abitudini e di ciò che desideriamo essere nella nostra intimità.

La finestra è lo strumento che ci permette di ritrovare un contatto più intimo con la Natura perché, grazie ad essa, la casa si trasforma in un luogo d'incontro tra l'interno e l'esterno.

## FINESTRE PIÙ GRANDI E LUMINOSE

Grazie a profili più robusti, le nostre finestre sono più grandi, luminose e resistenti.

Con una superficie più estesa del vetro scompaiono i confini visivi tra te e il mondo, permettendo alla luce di entrare in maggiore quantità e incidere positivamente sulla tua salute e sul tuo benessere psico-fisico.

**FIDEAL**<sup>®</sup>  
C'è un mondo oltre la finestra.

## L'EQUILIBRIO DELLA NATURA NELL'EQUILIBRIO DELLE FORME

È la responsabilità verso il benessere del pianeta a guidare le scelte di Fideal, che realizza **infissi in legno** interamente riciclabili e ad **impatto zero**.

Realizzate con ciò che la Natura ci dona, le nostre finestre prendono vita da intuizioni, processi e disegni che si trasformano in materia.

Attraverso gli infissi vogliamo contribuire a dare vita a una nuova idea di casa, creando **ambienti eco-sostenibili**, in sintonia con la **natura** e con noi stessi, luoghi in cui poterci sentire bene e appagati con le persone che amiamo.

Prestiamo particolare attenzione ai dettagli, all'innovazione tecnologica e alla selezione di materiali esclusivamente riciclabili e a **impatto zero** per garantire ambienti salubri, puliti e sicuri per la tua salute.

Le nostre finestre sono realizzate con **legni lamellari certificati** provenienti da foreste a taglio e ripiantumazione controllati, con **marchio FSC**.

Scegliendo l'estetica senza tempo del legno Fideal, scegliamo un **impegno reale** per la **sostenibilità ambientale**.

## FORME MINIMALI SU MISURA PER TE.

Fideal è custode della tradizione artigiana italiana del legno. Manteniamo vivi quei valori che hanno sempre contraddistinto il **"Made in Italy"** nel mondo: passione, dedizione e maestria.

Tuttavia, non ci fermiamo al passato. Siamo un'azienda orientata al futuro, che abbraccia l'innovazione, la ricerca e la tecnologia.

Prodotti unici che uniscono tradizione e modernità. La nostra eredità artigianale si evolve con il progresso, creando l'eccellenza che solo Fideal può offrire.

**FIDEAL**<sup>®</sup>  
C'è un mondo oltre la finestra.

## INDICE

### LINEA **LEGNO**

NATURA	14
PURA	18
PURA CLASSIC	20
LUCE LEGO	22
LUCE LEGO SLIM	24

### LINEA **ALLUMINIO**

ENFASI EVO	28
PASSIONE	32
VISION	34
VISION MAX	40
VISION LUX	44
LUCE INTENSA	46

### **AREA TECNICA**

FINITURE	52
MANIGLIE	54

**FIDEAL**<sup>®</sup>  
C'è un mondo oltre la finestra.

## **LEGNO**

**VERSATILE,  
ISOLANTE TERMICO  
E ACUSTICO E 100%  
RICICLABILE.**

Il legno conferisce alle finestre uno stile senza tempo, garantendo protezione a livello termico e acustico, e contribuisce ad abbattere, nello stesso tempo, i consumi di energia.



Appartamento realizzato  
con infisso: NATURA

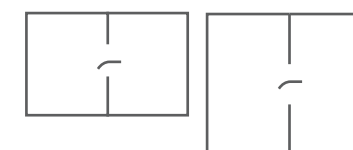
**NATURA**

**FIDEAL**<sup>®</sup>  
C'è un mondo oltre la finestra.

## NATURA

Natura è la finestra in legno progettata per richiamare la **bellezza delle finestre di una volta.**







Il colore e lo charme caratteristici del legno la rendono una finestra dall'aspetto tradizionale ma ad altissime prestazioni termoisolanti.



Finestra 2 ante  
Porta finestra 2 ante



**FIDEAL**  
C'è un mondo oltre la finestra.

-  Spessore vetro: 28 mm
-  Permeabilità all'aria fino a: Classe 4
-  Resistenza al carico del vento fino a: Classe C5
-  Tenuta all'acqua fino a classe: E900
-  Trasmittanza termica infisso:  
1.2 W/mq k\* LEGNO TENERO  
1.3 W/mq k\* LEGNO DURO
-  Trasmittanza termica nodo:  
Uf = 1.3 W/mq k LEGNO TENERO  
1.5 W/mq k\* LEGNO DURO

\*Valore calcolato su finestra campione 2 ante  
1230x1480mm - Ug = 1.0 W/mq K



**PURA**

**FIDEAL**  
C'è un mondo oltre la finestra.







Appartamento realizzato con infisso: PURA

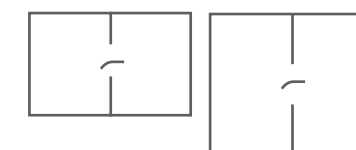
## PURA CLASSIC

Pura nella sua variante Classic è una finestra dallo **stile ricercato e raffinato**.

Nasce per offrire un design più innovativo e morbido, capace di adattarsi ad ambienti più ricercati.



-  Spessore vetro: 40-44 mm
-  Permeabilità all'aria fino a: Classe 4
-  Resistenza al carico del vento fino a: Classe C5
-  Tenuta all'acqua fino a classe: E900
-  Trasmittanza termica infisso: 0.88 W/mq k\* LEGNO TENERO  
0.92 W/mq k\* LEGNO DURO
-  Trasmittanza termica nodo: Uf = 1.14 W/mq k LEGNO TENERO  
1.3 W/mq k\* LEGNO DURO



Finestra 2 ante  
Porta finestra 2 ante



**FIDEAL**<sup>®</sup>  
C'è un mondo oltre la finestra.


**LUCE LEGO**

**FIDEAL**<sup>®</sup>  
C'è un mondo oltre la finestra.

Appartamento realizzato  
con infisso: LUCE LEGO

## LUCE LEGO SLIM

**Pratica, semplice, bellissima.** Luce Lego nella sua variante Slim coniuga la sua eccezionale luminosità a tutti i vantaggi di un profilo estremamente sottile.



Spessore vetro: 34 mm

Permeabilità all'aria fino a: Classe 4

Resistenza al carico del vento fino a: Classe C2/b3

Tenuta all'acqua fino a classe: 7A

Trasmittanza termica infisso: 1.14 W/mq k\* LEGNO TENERO  
1.17 W/mq k\* LEGNO DURO

Trasmittanza termica nodo: Uf = 1.46 W/mq k LEGNO TENERO  
1.73 W/mq k\* LEGNO DURO

**FIDEAL**<sup>®</sup>  
C'è un mondo oltre la finestra.

**FIDEAL**<sup>®</sup>  
C'è un mondo oltre la finestra.

## **LEGNO/ALLUMINIO**

Dall'unione tra la versatilità e la resistenza dell'alluminio e le caratteristiche materiche ed estetiche del legno, nascono finestre dal carattere minimale e moderno e dalla bellezza senza tempo.



## ENFASI EVO

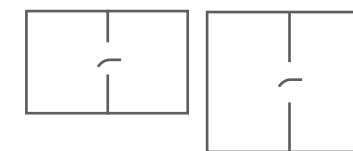
Appartamento realizzato  
con infisso: ENFASI EVO

**FIDEAL**<sup>®</sup>  
C'è un mondo oltre la finestra.




## ENFASI EVO

Forme armoniche e nodo asimmetrico e snello: Enfasi è eleganza pura unita alle massime prestazioni energetiche e termiche del legno lamellare e dell'alluminio.  
**Il bello e l'armonia della forma.**



Finestra 2 ante  
 Porta finestra 2 ante



Spessore vetro: 28 mm



Permeabilità all'aria fino a: Classe 4



Resistenza al carico del vento fino a: Classe C5



Tenuta all'acqua fino a classe: E1500



Trasmittanza termica infisso: 1.2 W/mq k\* LEGNO TENERO  
 1.3 W/mq k\* LEGNO DURO



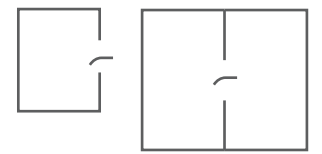
Trasmittanza termica nodo: Uf = 1.3 W/mq k LEGNO TENERO  
 1.5 W/mq k\* LEGNO DURO

\*Valore calcolato su finestra campione 2 ante 1230x1480mm - Ug = 1.1 W/mq K


**FIDEAL**  
 C'è un mondo oltre la finestra.

## PASSIONE

Passione è **espressione del grande design italiano**: un profilo pulito ed essenziale con montatura tradizionale o con telaio nascosto alla vista.



Finestra 1 anta  
Portafinestra 2 ante



Spessore vetro: 32 mm

Permeabilità all'aria fino a: Classe 4

Resistenza al carico del vento fino a: Classe C5

Tenuta all'acqua fino a classe: E1200

Trasmittanza termica infisso: 1.23 W/mq k\* LEGNO TENERO  
1.29 W/mq k\* LEGNO DURO

Trasmittanza termica nodo: Uf = 1.36 W/mq k LEGNO TENERO  
1.57 W/mq k\* LEGNO DURO

\*Valore calcolato su finestra campione 2 ante 1230x1480mm – Ug = 1.0 W/mq K

**FIDEAL**<sup>®</sup>  
C'è un mondo oltre la finestra.

Appartamento realizzato  
con infisso: VISION



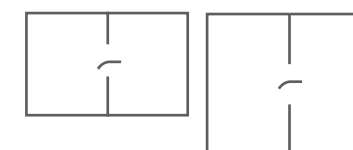
**V**  
DESIGN  
ESCLUSIVO  
Ideazione propria

**VISION**  
NATURALE ELEGANZA


## VISION

La linea **VISION** permette di vivere una nuova esperienza immersiva, ampliando la percezione visiva dello spazio interno ed esterno alla tua casa.

- **VISION** semicomplanare
- **VISION PRO** semicomplanare con triplo vetro



Finestra 2 ante  
Porta finestra 2 ante



Spessore vetro: 30 mm

Permeabilità all'aria fino a: Classe 4

Resistenza al carico del vento fino a: Classe C5

Tenuta all'acqua fino a classe: 9A

Trasmittanza termica infisso: 1.2 W/mq k\* LEGNO TENERO  
1.3 W/mq k\* LEGNO DURO

Trasmittanza termica nodo:  $U_f = 1.3 \text{ W/mq k}$  LEGNO TENERO  
 $1.5 \text{ W/mq k}$  LEGNO DURO

\*Valore calcolato su finestra campione 2 ante 1230x1480mm -  $U_g = 1.0 \text{ W/mq K}$

**FIDEAL**  
C'è un mondo oltre la finestra.

## 5 VANTAGGI PER SCEGLIERE VISION

- Il design minimal di Vision ospita **una più ampia superficie vetrata**, per una **maggiore illuminazione naturale** degli ambienti.
- Verniciatura protettiva all'acqua che garantisce maggiore **durabilità** e maggiore **protezione** per l'ambiente.
- Cinque guarnizioni, ognuna con differenti caratteristiche di funzionalità, che garantiscono una maggiore **tenuta** ed un **isolamento acustico superiore**.
- Estetica pulita ed essenziale che valorizza ogni contesto, accompagnata da eccellenti prestazioni di isolamento termico e acustico.
- Possibilità di **molteplici combinazioni** possibili a livello estetico e stilistico.

### FINITURE ESTERNE

Alluminio RAL, marmo, anodizzati ed effetto legno.

### FINITURE INTERNE

Grazie ad un'ampia gamma di essenze e finiture che arricchiscono la personalità di Vision, legno a tinta velati, dove restano evidenti le venature del legno, oppure laccati RAL, a poro aperto, a poro chiuso, spazzolato e con possibilità di personalizzazione anche in bicolore, così da creare una perfetta armonia con l'ambiente esterno, con l'arredo e le porte di ogni ambiente interno.

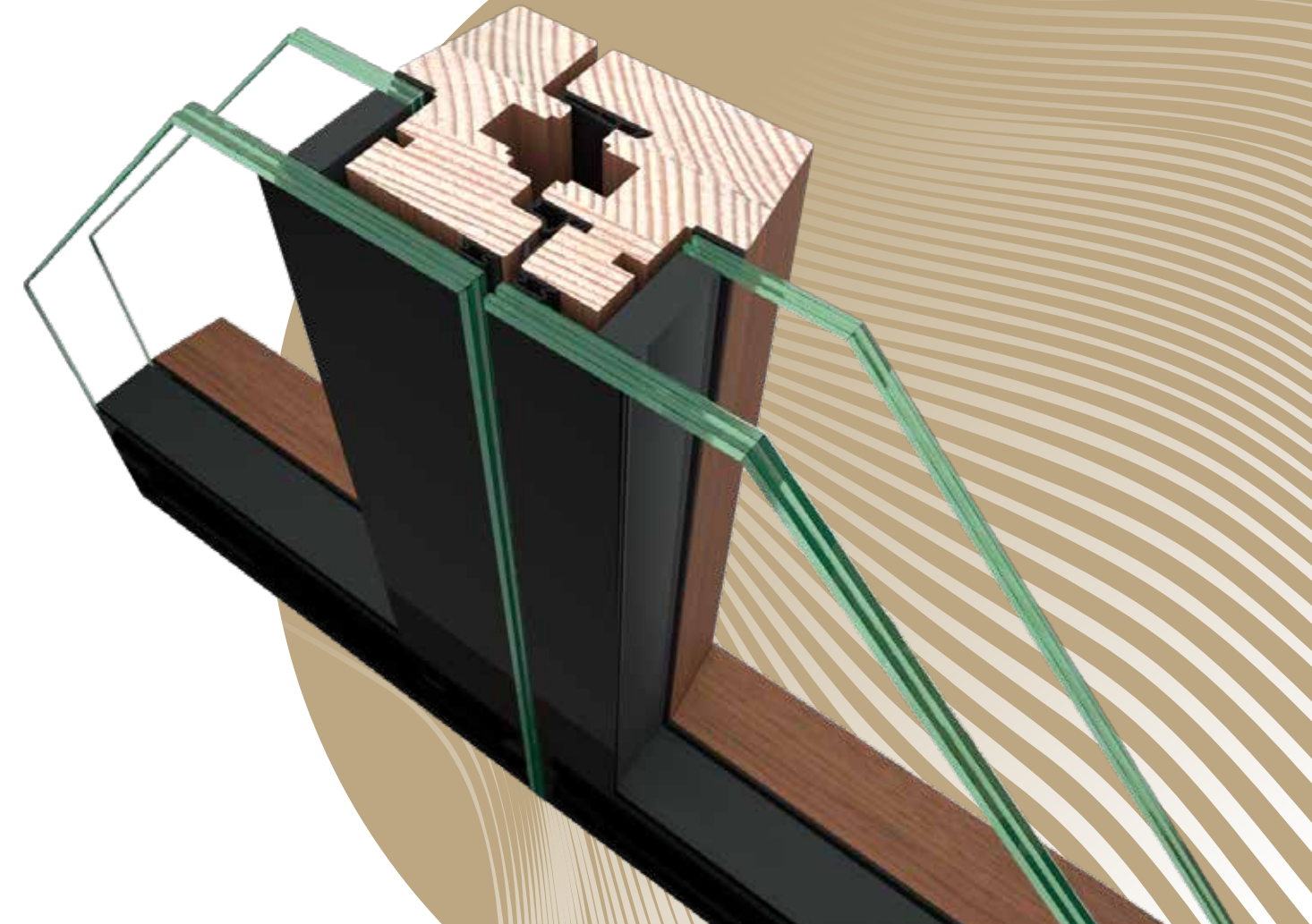
## CARATTERISTICHE

- **Profilo essenziale** con rivestimento in alluminio dalla forma esclusiva.
- **Superficie interna uniforme** con assenza di fermavetro senza fughe e discontinuità tattili e visive.
- **Anta in legno lamellare** a listelli interni ottenuti da segati stagionati della stessa essenza con profili **accoppiati a 90°**.
- Profilo gocciolatoio su finestra con **asole di evacuazione acqua meteorica a scomparsa** non a vista.
- **Soglia balcone da 25 mm** senza barriere architettoniche con scontri ferramenta a filo e guarnizione di tenuta su anta e non su telaio.
- Il **profilo anta** con **minimo ingombro** è di solo **20 mm** a vista nella configurazione complanare.
- Il **nodo centrale a bassissimo ingombro** è pari a quasi la metà di quelli oggi rinvenibili sul mercato.

# OLTRE

IL MINIMAL.  
LA BELLEZZA.  
LE CATEGORIE.

**+** PURA ESTETICA,  
SENZA PIÙ OSTACOLI



Appartamento realizzato  
con infisso: VISION MAX



# VISION max

PIÙ SPAZIO PER GUARDARE LA VITA.



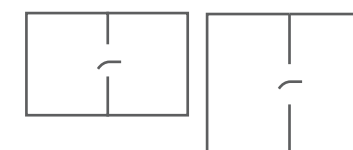
**FIDEAL**<sup>®</sup>  
C'è un mondo oltre la finestra.

**DESIGN  
ESCLUSIVO**  
Ideazione propria

## VISION MAX

La linea **VISION MAX** estende al massimo il tuo orizzonte visivo grazie a uno spazio maggiore.

- **VISION MAX** complanare
- **VISION PRO MAX** complanare con triplo vetro



Finestra 2 ante  
Porta finestra 2 ante



Spessore vetro: 30 mm

Permeabilità all'aria fino a: Classe 4

Resistenza al carico del vento fino a: Classe C5

Tenuta all'acqua fino a classe: 9A

Trasmittanza termica infisso: 1.2 W/mq k\* LEGNO TENERO  
1.3 W/mq k\* LEGNO DURO

Trasmittanza termica nodo:  $U_f = 1.3 \text{ W/mq k LEGNO TENERO}$   
 $1.5 \text{ W/mq k* LEGNO DURO}$

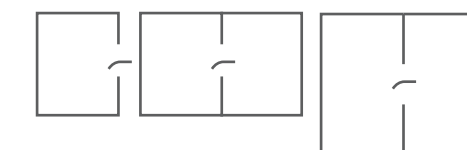
**FIDEAL**<sup>®</sup>  
C'è un mondo oltre la finestra.

\*Valore calcolato su finestra campione 2 ante 1230x1480mm –  $U_g = 1.0 \text{ W/mq K}$

## VISION LUX

La linea **VISION MAX** estende al massimo il tuo orizzonte visivo grazie a uno spazio maggiore.

- **VISION MAX** complanare
- **VISION PRO MAX** complanare con triplo vetro



Finestra 1 ante  
Finestra 2 ante  
Portafinestra 2 ante



Spessore vetro: 42 mm

Permeabilità all'aria fino a: Classe 4

Resistenza al carico del vento fino a: Classe C5

Tenuta all'acqua fino a classe: 8A

Trasmittanza termica infisso: 0.9 W/mq k\* LEGNO TENERO  
1.10 W/mq k\* LEGNO DURO

Trasmittanza termica nodo:  $U_f = 1.3 \text{ W/mq k}$  LEGNO TENERO  
 $1.5 \text{ W/mq k}$  LEGNO DURO

\*Valore calcolato su finestra campione 2 ante 1230x1480mm -  $U_g = 0.6 \text{ W/mq K}$

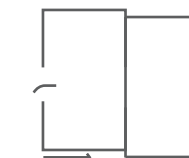




Appartamento realizzato  
con infisso: LUCE INTENSA







## LUCE INTENSA

Luce Intensa regala **ancora più luminosità grazie ai profili ridotti**, garantendo al contempo gli stessi livelli di eccellenza prestazionale.



Alzante scorrevole 1 anta + fisso



-  Spessore vetro: da 36 mm a 46 mm
-  Permeabilità all'aria fino a: Classe 4
-  Resistenza al carico del vento fino a: Classe C2/b3
-  Tenuta all'acqua fino a classe: 7A
-  Trasmittanza termica infisso: 0.79 W/mq k\* LEGNO TENERO  
0.82 W/mq k\* LEGNO DURO
-  Trasmittanza termica nodo: Uf = 1.5 W/mq k LEGNO TENERO  
1.8 W/mq k\* LEGNO DURO

\*Valore calcolato su finestra campione 2000x2200 mm – Ug = 0.6 W/mq K



**FIDEAL**<sup>®</sup>  
C'è un mondo oltre la finestra.

**FIDEAL**<sup>®</sup>  
C'è un mondo oltre la finestra.

**AREA TECNICA**

## FINITURE **NATURAL**



ARGILLA



BISCOTTO



CANYON



CORTECCIA



ETNICO



RUGGINE



TABACCO



VANIGLIA

## FINITURE **ULTRA NATURAL BIO**



ARTICO




CAFFÈ



CENERE



CUOIO



INKIOSTRO



LEDUNE




NUDOMATT



TERRA

## FINITURE **MAGNETIC MOOD**




BRONZO



GRAFITE



MAGMA




MUSCHIO



PERLA



QUARZO



RAME



TITANIO

## FINITURE **ULTRACOLORS**



CRETA



ECRU



FANGO



GESSO



GHIACCIO



LAVAGNA



NUVOLA



PIOMBO



POLVERE



RESINA



SABBIA



TELA

### **AVVERTENZE:**

Le tinte qui raffigurate hanno il solo scopo di raffigurare il prodotto e non sono da considerare master di riferimento, in quanto al variare del supporto e delle condizioni applicative, l'aspetto finale del prodotto potrebbe variare in tonalità e brillantezza.

MANIGLIE **FIDEAL**



1. **ELECTRA**



2. **ISY**



3. **ZELDA**



3. **TOOL**



5. **FLESSA**



6. **ALATÒ**



7. **ROBOQUATTRO**



8. **MACH**



9. **ROBOCINQUE S**




10. **TOULON**

ARGENTO AVORIO BIANCO ORO BRONZO NERO

**STANDARD**

FINITURE DISPONIBILI

**ELECTRA**




CROMAT CROMO NEROMAT

**ISY - ZELDA - TOOL - ALATÒ**



CROMAT CROMO

**FLESSA**



CROMAT NIKELMAT OROPLUS



11. **ID113**



12. **ID313**




13. **LC113**



14. **ID513**

FINITURE DISPONIBILI

**ROBOQUATTRO**



CROMAT CROMO BIANCOMAT NEROMAT OROPLUS OROMAT

**MACH**



CROMAT NIKELMAT OROPLUS OROMAT OTTONE ANTICO

**ROBOCINQUE S - ID513**



CROMAT CROMO BIANCOMAT NEROMAT OROPLUS

**ID113**



CROMAT CROMO NIKELMAT OROPLUS OROMAT

**ID313**



CROMAT CROMO BIANCOMAT OROPLUS OROMAT

**LC113**



CROMAT CROMO

Per la **verniciatura** delle finestre Fideal vengono utilizzate esclusivamente **vernici ad acqua**, che rispettano **l'ambiente** e la salute, con una riduzione del **95%** di sostanze nocive rispetto alle tradizionali vernici a solvente. **Riducendo** quasi del tutto **l'emissione di solventi e COV** (Composti Organici Volatili), le vernici ad acqua rilasciano nell'ambiente quasi esclusivamente vapore acqueo.

L'impianto di verniciatura è inoltre dotato di un **chiarificatore**, che separa le acque pulite da fanghi di lavorazione. I **fanghi** vengono opportunamente **additivati** e **centrifugati** per separare la parte liquida, ovvero **acqua** perfettamente **pulita**, dalla parte solida residuale, opportunamente smaltita.

**FIDEAL**<sup>®</sup>  
C'è un mondo oltre la finestra.

## SCOPRI TUTTI I VANTAGGI DI FIDEAL

- **Finestre naturali** dal design elegante e senza tempo, impiegando al minimo materiali plastici per abbracciare un nuovo concetto di edilizia, più rispettosa del Pianeta.
- **Nuovi concept di finestre** realizzabili solamente coniugando la naturalezza del legno e le performance **dell'alluminio**, in tutte le loro diverse finiture, per rendere ogni progetto unico e personale.
- Il meglio del **Made in Italy**, grazie all'equilibrio tra tecnologia all'avanguardia, design minimale e sostenibilità.
- Più di **35 anni di esperienza** nel mondo degli infissi e la ricerca continua per una maggiore qualità, efficienza energetica ed eco-sostenibilità, seguendo i principi della **"Filosofia Green"**.
- Massima sicurezza grazie alla **garanzia del prodotto**, alla **certificazione delle prestazioni** e alla **certificazione della posa in opera**.
- Infissi certificati e garantiti dal **marchio CE** che ne attesta la conformità ai più elevati parametri qualitativi e di sicurezza richiesti dal mercato.



Vincenzo Rubolino

## COSMET GROUP, DA UN GRANDE **SOGNO** AD UNA SPLENDIDA **REALTÀ**

La storia di Cosmet è il racconto di un sogno tenace e lungimirante, fatto di impegno, dedizione e professionalità.

Nata nel **1985** in un laboratorio di circa 40 metri quadrati ereditati dal padre fabbro, l'azienda cresce e si sviluppa grazie alla visione imprenditoriale di **Nicola Rubolino**, fondatore e amministratore con il supporto costante di suo **fratello e socio Antonio Rubolino**.

Cosmet Group oggi è azienda leader di settore, specializzata nella produzione di finestre di alta qualità in legno, PVC e alluminio; si rivolge al mondo dell'impresa e dei professionisti dell'architettura e del settore edile con infissi di elevata qualità, moderni e affidabili.

Sin dalla sua nascita Cosmet si è prefissata obiettivi di crescita e di sviluppo: nuovi stabilimenti produttivi, nuove gamme di prodotti, tecniche di produzione più raffinate e un numero sempre maggiore di dipendenti.

## LEADER DEL MERCATO ITALIANO DEGLI **INFISSI**

Cosmet Group persegue l'eccellenza del prodotto finestra in tutte le sue declinazioni, proponendo attraverso brand specializzati nei diversi materiali una gamma di infissi e prodotti innovativi completa e sempre aggiornata.

Oggi Cosmet Group è una **holding** che raggruppa tre aziende ognuna specializzata nella produzione di infissi in PVC, legno, alluminio e legno/alluminio, per offrire ai suoi clienti il meglio di ogni tipologia di prodotto.

## LE **PERSONE** AL **CENTRO**

Cosmet Group riconosce e coltiva il valore delle persone.

Non esistono dipendenti o clienti, ma solo persone con i loro bisogni. Investire su di esse è sinonimo di **crescita** ed **innovazione**, ed è per questi motivi che l'attenzione al percorso di crescita e sviluppo di ognuno è al **centro della nostra visione**.

## I **PARTNER** AL **CENTRO**

Cosmet Group coltiva relazioni forti e durevoli con i numerosi **Partner** presenti sul **territorio nazionale**, testimonianza tangibile di impegno, intuizione e competenza condivisi che sono la spina dorsale del successo comune.





## I NOSTRI VALORI

Da oltre **trentasette anni** sul territorio, Cosmet Group custodisce ancora oggi quei **valori artigiani** che contraddistinguono da sempre il **saper fare italiano nel mondo** e, allo stesso tempo, è **proiettata al futuro** su un percorso fatto di **innovazione, ricerca, tecnologia** e grande **attenzione al design**.

## COSMET GROUP PER:

### — L'AMBIENTE

Dal benessere del pianeta a quello delle persone, uno stile di vita più consapevole, sano e sostenibile è una necessità. L'intero processo di produzione infissi del Gruppo è orientato al basso impatto ambientale e la riciclabilità.

**Una produzione sostenibile degli infissi del Gruppo Cosmet con la consapevolezza che il Futuro della Terra dipende anche da noi.**

### — LA RICERCA

L'impegno del Gruppo per il sostegno alla ricerca si concretizza con la promozione di **partnership** e di **iniziative** mirate al **sostegno** di importanti **progetti di ricerca scientifica**. Da diversi anni l'azienda sostiene una serie di attività legate alla ricerca scientifica e al mondo accademico a supporto e sostegno di giovani ricercatori attraverso il finanziamento di **borse di studio in campo biomedico**.

### — IL TERRITORIO

Cosmet Group si schiera da sempre a fianco della sostenibilità intesa come impegno concreto al raggiungimento del benessere sociale e ambientale. Per Cosmet Group fare impresa significa **creare valore condiviso** ed essere **promotori di responsabilità sociale**.

**FIDEAL**<sup>®</sup>  
C'è un mondo oltre la finestra.



**FIDEAL**<sup>®</sup>  
C'è un mondo oltre la finestra.

C'È UN MONDO OLTRE LA FINESTRA



Svincolo Val d'Agri  
75020 Scanzano Jonico (MT)

T. +39 0835 848262  
info@cosmetgroup.it

[www.fidealinfissi.it](http://www.fidealinfissi.it)